


Economize Água



- **A água existe em quantidade limitada e precisa ser tratada antes do consumo humano**
- **Com medidas simples, é possível fazer todas as tarefas do dia a dia com menos água**
- **E assim contribuir com o meio ambiente**

Grandes vilões do consumo de água em uma residência

1º Banheiro

2º Cozinha

3º Lavanderia

4º Quintal, calçada e jardins



Banheiro



Chuveiro

46,7%

4 pessoas
10 minutos/dia
12 litros/minuto de vazão
14.400 litros/mês



Bacia/Vaso

14,0%

4 pessoas
3 acionamentos/dia
12 litros/acionamento
4.320 litros/mês



Lavatório

11,7%

4 pessoas
3 minutos/dia
10 litros/minuto de vazão
3.600 litros/mês

Cozinha



**Misturador
de cozinha**

14,6%

1 pessoa
15 minutos/dia
10 litros/minuto de vazão
4.500 litros/mês

Lavanderia



**Máquina
de lavar**

8,2%

4 pessoas
3 ciclos/semana
210 litros/ciclo
2.520 litros/mês



**Torneira de
uso geral**

4,9%

1 pessoas
5 minutos/dia
10 litros/minuto de vazão
1.500 litros/mês

Dicas para ECONOMIZAR água



No banheiro

1. Chuveiro:

Desligue o chuveiro enquanto ensaboa o corpo.

Você pode economizar até 80 litros de água, por banho. Isto significa uma redução de mais de 2 metros cúbicos (2 mil litros) na sua conta mensal.

DIMINUA O TEMPO DE CADA BANHO!

META: banhos de, no máximo, 5 minutos.





No banheiro

2. Torneira:

Mantenha a torneira fechada enquanto escovar os dentes.

Assim, você pode economizar:

Até **12 litros** se morar em **casa**
OU ...

até **80 litros** se morar em **apartamento**.

No banheiro

3. Descarga:

No vaso sanitário, cada descarga consome muita água.

Não use à toa.

A cada acionamento da descarga, por apenas 6 segundos, você consome até 10 litros de água!

IMPORTANTE:

Não utilize o vaso sanitário como lixeira, jogando papel higiênico, cigarro etc.



Na cozinha

Antes de lavar os pratos e panelas,
jogue os restos de comida no lixo.

Feche a torneira enquanto você ensaboa a louça.
A torneira meio aberta na cozinha pode desperdiçar
até 240 litros de água!

Enxague os pratos e talheres de uma só vez.

Só ligue a máquina de lavar louça quando
estiver com sua capacidade total.



Na lavanderia

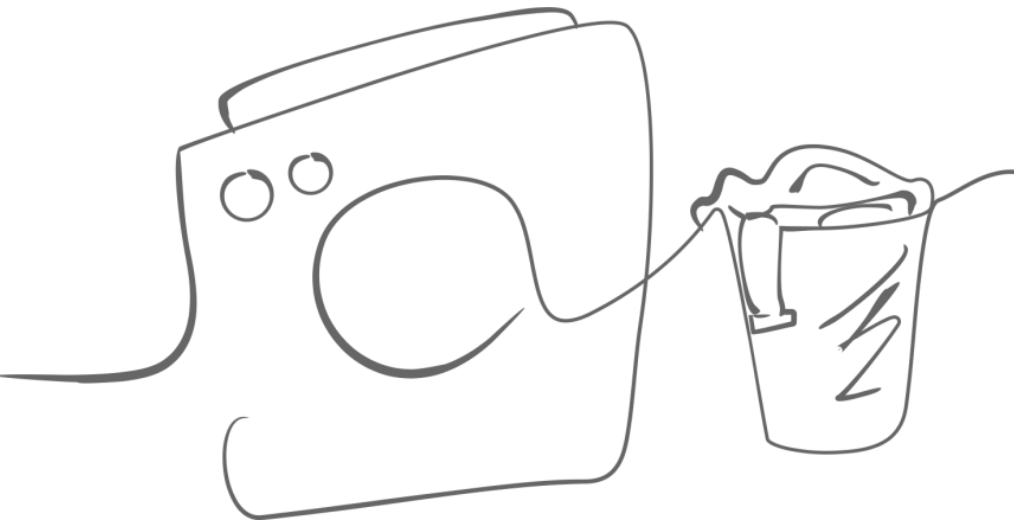
No **tanque**: feche a torneira enquanto ensaboa e esfrega a roupa.

Na **máquina de lavar**: deixe a roupa acumular e use apenas quando estiver com a capacidade total.

Lave tudo de uma só vez.

Uma lavadora de 5 quilos consome 135 litros a cada uso.

Reserve a água usada para deixar a roupa de molho e use para lavar o quintal.



No quintal, na calçada e no jardim



Use **balde e vassoura**. Em apenas
15 minutos de uso da mangueira você
Pode desperdiçar até 280 litros de água!

Não lave o carro com mangueira.
Use o **balde e panos úmidos**.

Não use a mangueira como “vassoura”.

Regue as plantas pela manhã e/ou à noite para
evitar o desperdício causado pela evaporação.

Fique atento!

Cuidado com os vazamentos em sua casa

Alguns tipos de vazamentos causam perda diária de até 24 litros de água. Isso dá um desperdício mensal em torno de 6 metros cúbicos (6 mil litros)

Gotejamento lento:
400 litros/mês

Volume suficiente para encher uma caixa d'água pequena



Gotejamento rápido:
1.000 litros/mês

Volume suficiente para uma caixa d'água (família de 4 pessoas)




Gotejamento contínuo:
6.000 litros/mês

Volume suficiente para 6 caixas d'água, ou 6 famílias de 4 pessoas



**Por isso, se localizar
um vazamento,
providencie o
conserto o mais
rápido possível!**



Ficou com dúvidas?

O Semaes está pronto para te atender:



115



(11) 99915-5145



semae.sp.gov.br

Unidades do Pronto Atendimento ao Cidadão (PAC):

PAC Prédio I: avenida Narciso Yague Guimarães, 277 – Centro Cívico

PAC Braz Cubas: rua Capitão Francisco de Almeida, 47

CIC Jundiapéba: alameda Santo Ângelo, 688

